

Seaside 54 Sail

Seaside
CATAMARANS

HQ - Bali

+62 813 8423 0193
(Italiano – Inglese)

Ufficio di rappresentanza - Italia

+39 345 344 5912
(Italiano)

info@seasidecatamarans.com



Seaside 54 Sail è l'ammiraglia della Seaside Sail Collection, una gamma di catamarani a vela progettati per chi vuole navigare spingendosi oltre, in totale comfort e con stile.

Audaci scelte progettuali e di design, dal carattere lineare e raffinato, danno vita ad uno yacht dalle eccezionali performance in navigazione e di straordinaria bellezza, raccontata attraverso il suo design fortemente futurista e rivoluzionario.

SEASIDE 54 Sail

Navigare in un mare di spazio



Massimo comfort e ampi spazi abitabili, introvabili su altre barche pari misura : 74 mtq è l'area esterna mentre l'area interna è di 62 mtq.

Chi sceglie un catamarano cerca grandi spazi e Seaside 54 Sail li offre con generosità. Si vive all'aperto a prua dove si trovano due comodi prendisole, in pozzetto dove si può cenare o rilassarsi nelle due lounge, sul fly che ospita altri divani e tavolo, oltre alle due zone di governo. Spazi che regalano vivibilità senza confini e uno straordinario senso di libertà.

Ma la massima attenzione è stata dedicata agli spazi interni presentando soluzioni innovative quali la creazione delle ampie cabine sul livello del calpestio e non negli spazi angusti degli scafi.

Diversi sono i layout degli interni, ma tutti con una caratteristica in comune: la grande tuga che ospita salone da pranzo, cucina e le grandi vetrate che offrono una prospettiva senza interruzioni che dall'interno della barca diventa uno spettacolo a 360 gradi.

Le camere ed i bagni sono realizzati al livello del calpestio, quindi di dimensioni superiori alla norma. I layout disponibili soddisfano ogni possibile esigenza dell'armatore, camere e bagni ampi, comode lounge, cabine equipaggio sempre disponibili.

La scelta di sfruttare l'intero livello del calpestio per gli interni permette di sfruttare al meglio gli spazi negli scafi dedicati ai servizi tecnici.

L'opera viva è stata quindi progettata tenendo in considerazione esclusivamente le performance in navigazione, non avendo vincoli di abitabilità.

Prua

I passavanti laterali conducono in sicurezza alla scoperta dell'ambiente di prua dove si accede alla generosa area prendisole

Fly bridge

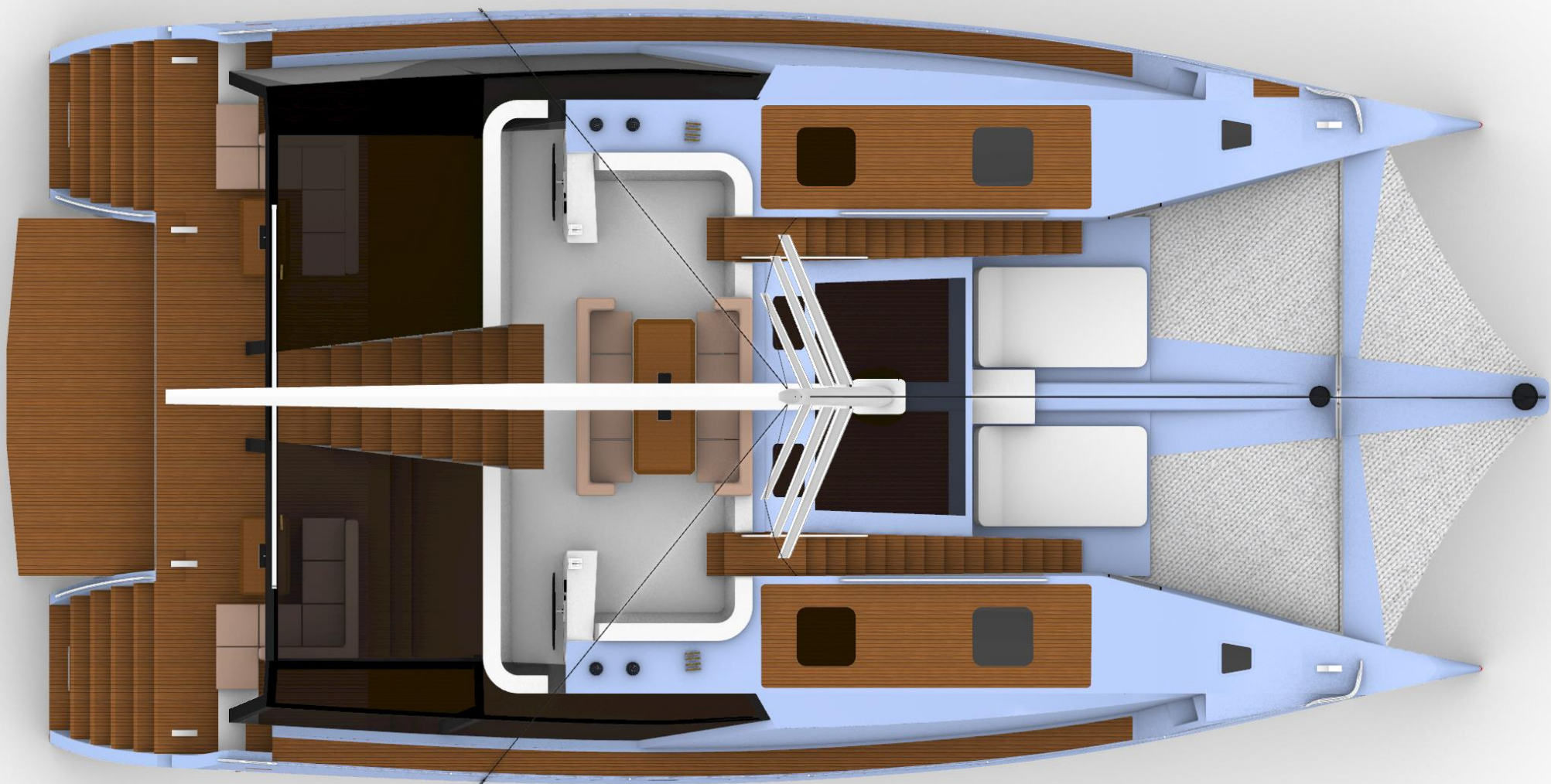
Altro punto di forza di Seaside 54 Sail è il fly bridge di dimensioni importanti, raggiungibile sia da poppa mediante l'ampia scala, sia da prua attraverso le due scalette laterali.

Il fly ospita due zone di governo con doppia strumentazione e una lounge composta da due divani e tavolo in teak trasformabili in prendisole.



SPECIFICHE TECNICHE

Lunghezza fuori tutto	16,47 mt – 54,00 ft
Lunghezza scafo	16,00 mt – 52,50 ft
Baglio massimo	8,65 mt – 38,27 ft
Pescaggio	1,40 mt – 4,60 ft
Peso leggero / Peso a pieno carico	12.000 kg / 14.500 kg
Altezza albero	20,50 mt
Vele	Randa 105 mt ² – Fiocco autovirante 35 mt ²
Categoria progetto - portata	CE A10 – B16 – C20 – D35
Posti letto	8 - 10
Motori	2 x EB diesel 65 hp Vetus Sail Drive
Serbatoio carburante	2 x 270 lt cad
Serbatoio acqua dolce	4 x 170 lt cad
Serbatoio acque nere	4 x 87 lt cad
Design	Seaside Catamarans
Costruzione	Sandwich – resina poliestere - vetro



PIANO VELICO

Albero e boma

Albero tipo 7/8, altezza 20,50 mt, in alluminio anodizzato con un piano di crocette – Tre drizze rinviate in pozzetto – Due mani terzaroli – Tre bitte – Un amantiglio – Luce testa d'albero - Boma in alluminio anodizzato + tesabase – Due prese terzaroli con rinvio al timoniere - Bompreso strutturale con martingala in alluminio anodizzato e tirante

Sartiame Z spars

Cavo in acciaio inox d.12 mm con tenditori – Rombo a due tiranti

Sartiame corrente

Una drizza per randa e una per il fiocco, una terza per seconda vela prua opzionale – Lazy jack a piede albero

Una scotta poliestere per randa su paranco con rinvio alla stazione di manovra - Due cime terzaroli + una base randa automatiche con ritorno alla stazione di manovra - Due scotte poliestere per fiocco con rinvio alla stazione di manovra - Due scotte poliestere per gennaker con rinvio alla stazione di manovra

Vele

Randa (105 mt²) steccata "Full Batten" Dacron prima scelta - Fiocco auto virante (35 mt²)

Due mani terzaroli su anelli a basso attrito

Manovra delle vele

Randa: un sistema completo di carrello 4:1 montato sul tetto con invio dei controlli alla timoneria con winch ST40 due velocità e tre strozzascotte Lewmar

Fiocco: un sistema completo con invio dei controlli alla timoneria con winch ST40 due velocità e due strozzascotte Lewmar

Drizze e due prese terzaroli automatiche: tutte le drizze e le due prese terzaroli tornano al timoniere su un argano ST40 a due velocità con sei strozzascotte Lewmar



MOTORI - PROPULSIONE - ATTREZZATURE DI MANOVRA

Propulsione

2 x motori EB diesel 52 hp Vetus

2 x Sail drive

2 x elica a passo fisso

Pannelli insonorizzanti nei vani motore

Timoni e timoneria

2 x timone in vtr

Impianto timoneria idraulica

Doppia zona di governo in posizione rialzata lato dx e sx

ACCESSORI DI COPERTA

Accessori

2 x piattaforme laterali a poppa

2 x scaletta in acciaio inox

Piattaforma centrale di poppa

Gavone dotazioni di sicurezza

Gavone parabordi

Gavone salpa ancore

Salpa ancore

Corrimano in acciaio inox

2 x tappo imbarco carburante

2 x tappo imbarco acqua

2 x tappo svuotamento acque nere e grigie

2 x portelli accesso sale motori

ESTERNI

Verniciatura scafo

Scafo e coperta in gelcoat

Coperta

Composito con antiscivolo

Porte e finestre

Finestre fisse sulla tuga

Oblò

Porta scorrevole in alluminio accesso tuga

6 x passo uomo

Arredi coperta (poppa e prua) in accordo con il layout

2 x divani a L con cuscini in pozzetto

2 x tavolo in teak

Scala di accesso al fly bridge

Passa avanti laterali

2 x lettini prendisole a prua

Gavoni integrati prendisole a prua

Rete di prua

Arredi fly bridge

2 x divano a C con cuscini

Tavolo in teak

Frigorifero 65 lt

2 x scale di accesso alla prua



ILLUMINAZIONE

Impianto luci

Luci LED in coperta, pozzetto e prua

Luci LED interni

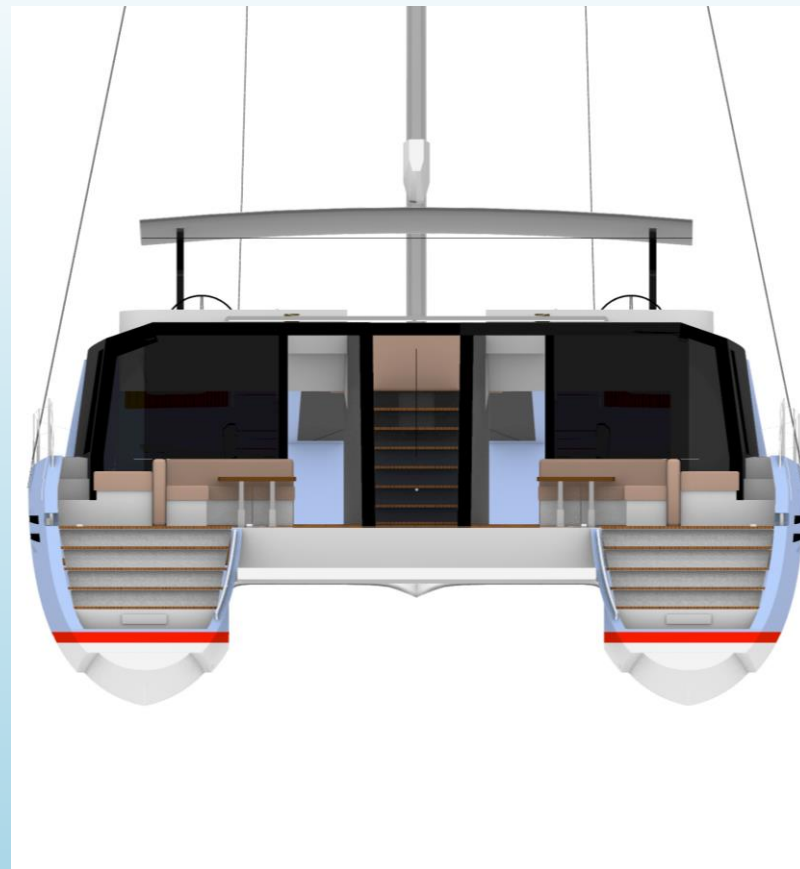
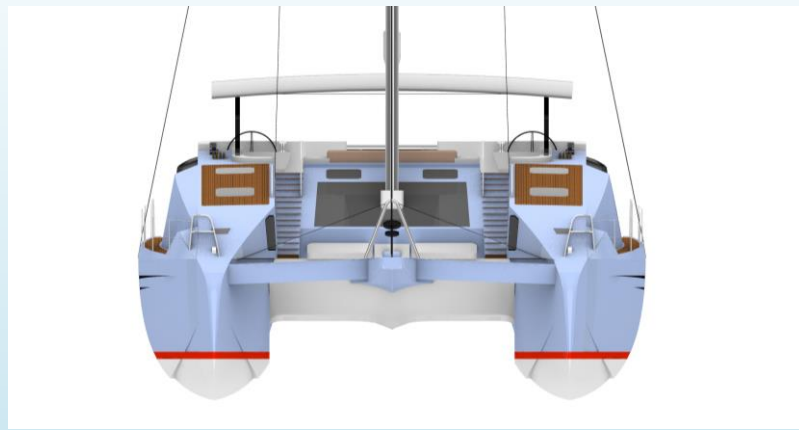
Luci nei vani motore

NAVIGAZIONE

Luci di navigazione

Bussola

Tromba elettrica



Disponibile anche Hard top sul fly

Seaside 54 Sail SOLAR

Impianto
fotovoltaico 8KW
per navigazione
full electric



Layout n.1

4 cabine doppie – 4 bagni - 2 cabine equipaggio con bagno

L A Y O U T 1



Divano a L - Tavolo in teak – Divano a U – Tavolo in teak -
Tavolo carteggio con seduta Pavimento in vinile

Cucina -- Dotazioni ed elettrodomestici come da elenco
Frigorifero a colonna 280 lt -- Lavandino e rubinetto -- Piano
cottura elettrico - 3 fuochi -- Forno Armadietti e cassetti

4 cabine doppie

Pavimento in vinile - Letto matrimoniale con materasso e
cassetti - Luci di lettura - Armadio e cassetti

4 bagni

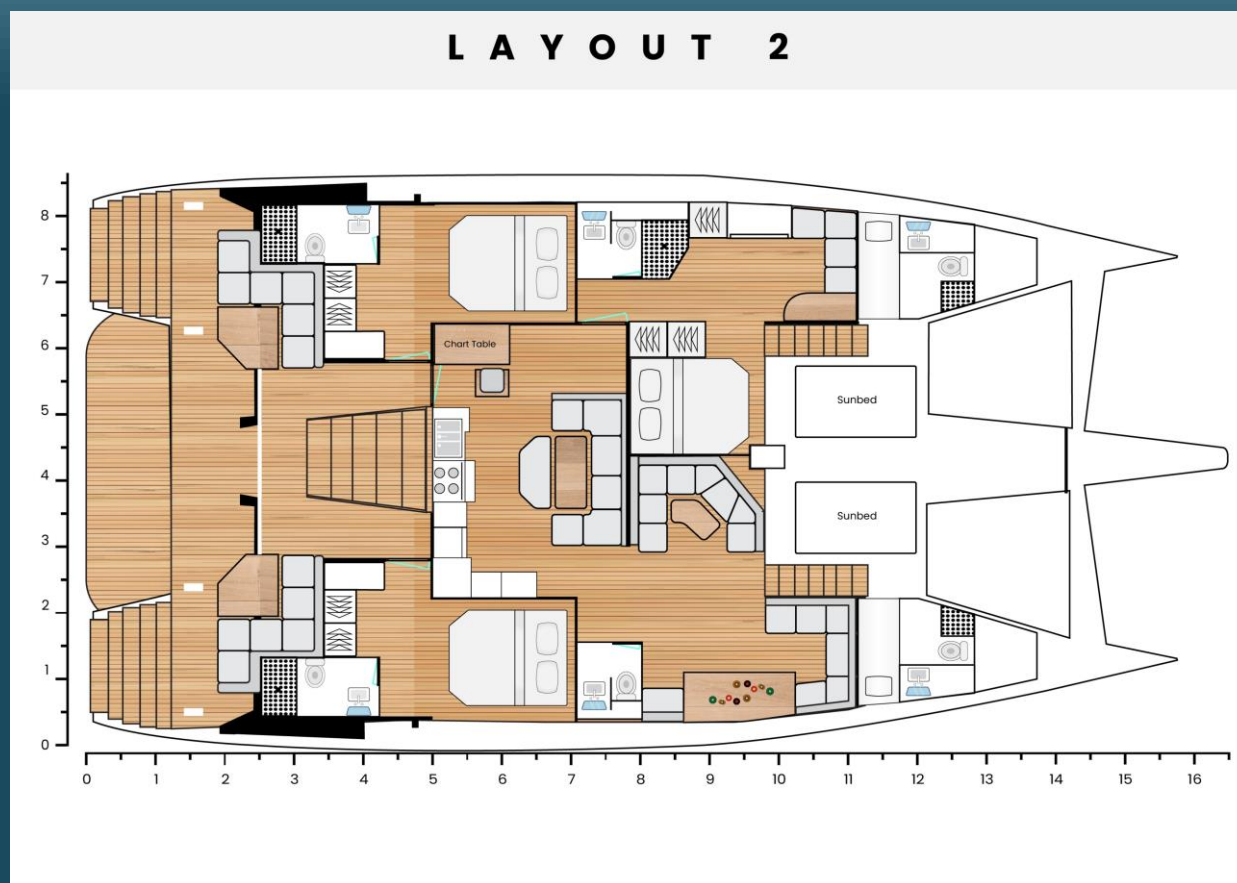
Pavimento in vinile - WC manuale - Box doccia - Lavandino e
rubinetto Accessori bagno - Armadietto

2 cabine equipaggio

Letto singolo con materasso – Armadietto - WC manuale –
Lavello
Doccia

Layout n.2

1 cabina armatoriale – 2 cabine doppie – 4 bagni - 2 cabine equipaggio con bagno



2 x divano a C – 2 x tavolo in teak - Tavolo carteggio con seduta - Lounge di destra con divano e bar - Pavimento in vinile

Cucina -- Dotazioni ed elettrodomestici come da elenco

Frigorifero a colonna 280 lt -- Lavandino e rubinetto -- Piano cottura elettrico - 3 fuochi -- Forno - Armadietti e cassetti

1 cabina armatoriale

Pavimento in vinile – Letto matrimoniale con materasso e cassetti – Luci di lettura – Armadio e cassetti
Lounge con tavolo e poltrona

2 cabine doppie

Pavimento in vinile -- Letto matrimoniale con materasso e cassetti -- Luci di lettura -- Armadio e cassetti

4 bagni

Pavimento in vinile - WC manuale - Box doccia - Lavandino e rubinetto - Accessori bagno - Armadietto

2 cabine equipaggio

Letto singolo con materasso – Armadietto - WC manuale
Lavello – Doccia

Layout n.3

1 cabina armatoriale – 2 cabine doppie – 1 cabina doppia supplementare - 4 bagni
1 cabina equipaggio con bagno

L A Y O U T 3



2 x divano a C – 2 x tavolo in teak - Tavolo carteggio con seduta
Lounge di destra con divano e bar - Pavimento in vinile

Cucina -- Dotazioni ed elettrodomestici come da elenco

Frigorifero a colonna 280 lt - Lavandino e rubinetto - Piano cottura elettrico - 3 fuochi Forno - Armadietti e cassetti

1 cabina armatoriale

Pavimento in vinile – Letto matrimoniale con materasso e cassetti –
Luci di lettura Armadio e cassetti – Lounge con tavolo e poltrona

2 cabine doppie

Pavimento in vinile - Letto matrimoniale con materasso e cassetti -
Luci di lettura Armadio e cassetti

1 cabina doppia supplementare

Pavimento in vinile – 2 letti singoli con materasso – Armadio e
cassetti

4 bagni

Pavimento in vinile - WC manuale - Box doccia - Lavandino e
rubinetto - Accessori bagno - Armadietto

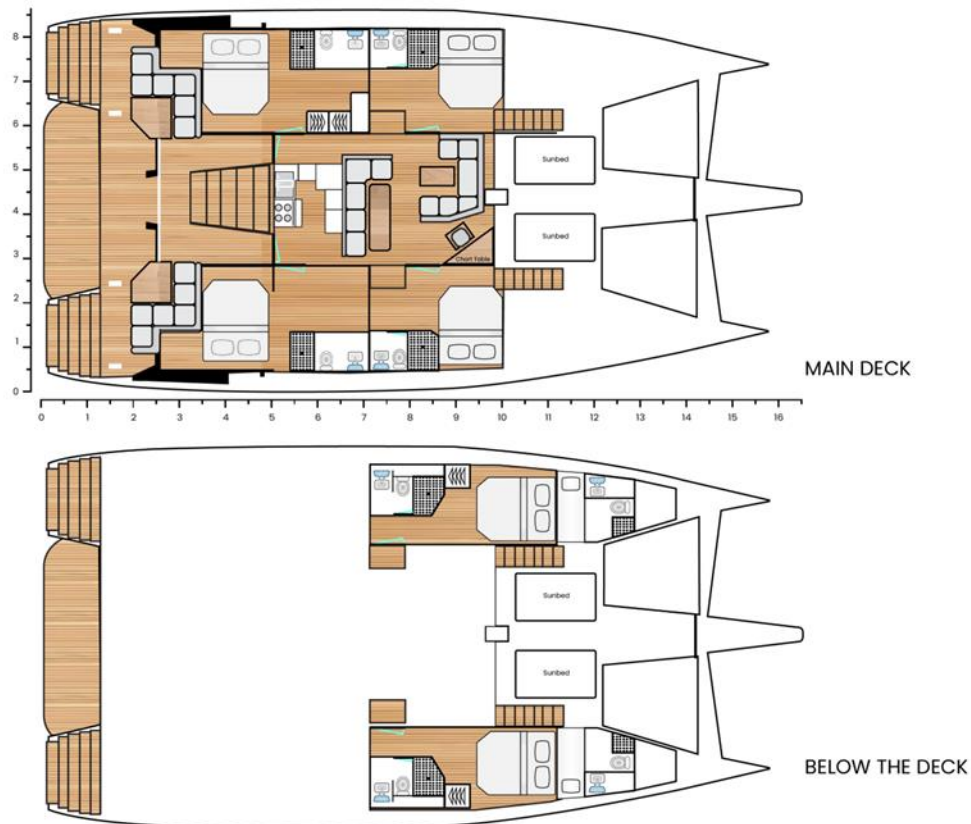
Cabina equipaggio

Letto singolo con materasso – Armadietto - WC manuale – Lavello
Doccia

Layout n.4

6 cabine doppie – 6 bagni - 2 cabine equipaggio con bagno

L A Y O U T 4



Divano a L - Tavolo in teak – Divano a U – Tavolo in teak -
Tavolo carteggio con seduta Pavimento in vinile

Cucina -- Dotazioni ed elettrodomestici come da elenco
Frigorifero a colonna 280 lt -- Lavandino e rubinetto -- Piano
cottura elettrico - 3 fuochi -- Forno Armadietti e cassetti

6 cabine doppie

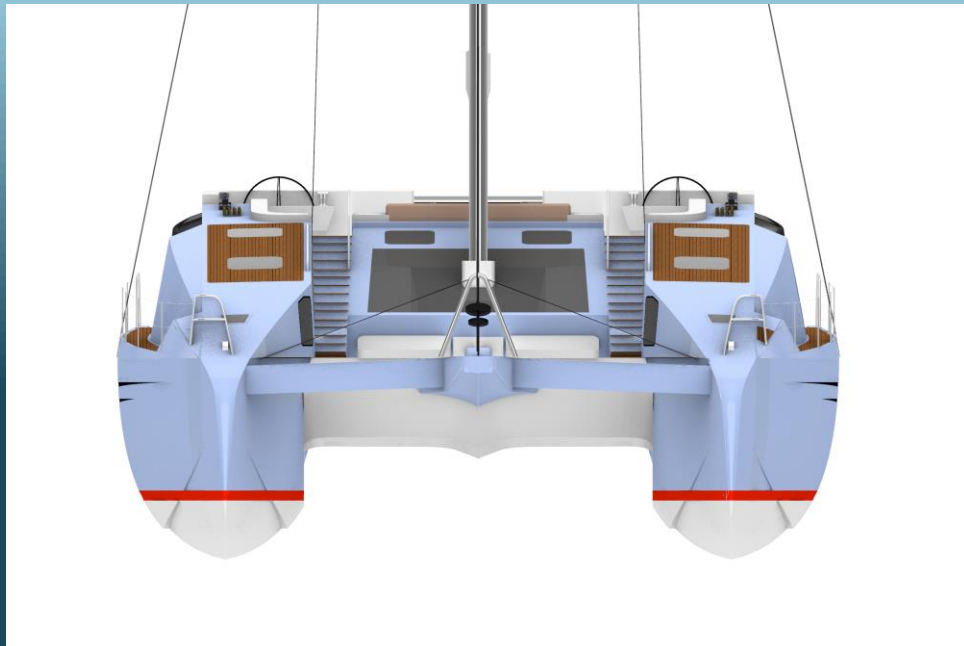
Pavimento in vinile - Letto matrimoniale con materasso e
cassetti - Luci di lettura - Armadio e cassetti

6 bagni

Pavimento in vinile - WC manuale - Box doccia - Lavandino e
rubicinetto Accessori bagno - Armadietto

2 cabine equipaggio

Letto singolo con materasso – Armadietto - WC manuale –
Lavello
Doccia



IMPIANTO ELETTRICO

Impianto energia elettrica AC

Impianto 230V e cablaggio -- Pannello di controllo 230V -- Presa esterna 230V
Prese 230V: una per cabina, due nel salone, una per bagno, due in pozzetto, due in cucina

Prese USB per la ricarica: due per ogni cabina e due per il salone

Impianto energia elettrica DC

Impianto 12V e cablaggio -- Pannello di controllo 12V -- Batterie avviamento motori -- Batterie utenze

IMPIANTI E TUBAZIONI

Impianto carburante

2 x serbatoio carburante 270 lt cad -- Filtri gasolio

Impianto acqua dolce

4 x serbatoio acqua 170 lt cad -- 2 x pompa autoclave -- Impianto di distribuzione acqua Scaldabagno

Impianto acque grigie

2 x serbatoio acque grigie 130 lt cad -- Impianto di svuotamento

Impianto acque nere

4 x serbatoio acque nere 87 lt cad -- Impianto di svuotamento

Impianto di sentina

4 x pompe di sentina automatica -- 2 x pompa di sentina manuale
Tubi e valvole

Impianto antincendio in accordo con normativa RINA

2 x estintori automatici nelle sale motori
3 x estintori manuali

